Jahresbericht der zertifizierten Brustgesundheitszentren

2020

ÖZK ÖSTERREICHISCHE ZERTIFIZIERUNGS-KOMMISSION

ÖSTERREICHISCHE ZERTIFIZIERUNGSKOMMISSION
ZERTIFIZIERTES BRUSTGESUNDHEITS-ZENTRUM

Liebe Kolleginnen und Kollegen,

Werte Mitarbeiterinnen und Mitarbeiter der Brustgesundheitszentren,

2020 war ein Jahr, das so niemand von uns haben wollte. Die Virus-Pandemie hat nicht nur das Leben aller etwas durcheinandergebracht, sondern hatte leider auch einen negativen Einfluss auf unsere Patientinnen. Manche gingen aus Furcht oder aus mangelnder Gelegenheit nicht zur Vorsorge. Manche mussten oder wollten länger auf die Therapie warten oder haben ganz auf eine solche verzichtet. Es scheint, als hätte diese Situation nicht nur zu einem Rückgang der Fallzahlen geführt, sondern auch zu einer schlechteren Prognose. Auch auf unsere Mitarbeitenden hat die Pandemie eingewirkt. Egal ob Ärzte und Ärztinnen oder Pflegende oder die technischen Mitarbeitenden in der Diagnostik und Therapie: Für alle wurde die ohnehin manchmal schwierige Arbeitssituation noch etwas fordernder. Ich hoffe, dass wir zu einer guten Normalität zurückfinden, bzw. eine solche neu kreieren und dass wir lernen aus den Erfahrungen des Jahres 2020.

Fast unbemerkt neben der Pandemie hat die EU in 2021 den Europäischen Krebsplan aufgelegt (Europe`s Beating Cancer Plan EBCP). Die 4 Säulen dieses Plans sind Prävention, Früherkennung, Diagnose und Behandlung sowie die Verbesserung der Lebensqualität von Krebspatient*innen und Überlebenden. Der Plan fokussiert auf den Menschen, nicht auf die Krankheit. Und er legt Wert auf die Verbindung von Forschung und Versorgung. Es ist noch offen, welchen Einfluss dieser Plan auf die nationale Strategie haben wird. Für unsere Arbeit ist wichtig, dass weiterhin Patient*innen mit Krebs im Fokus europäischer Programme stehen.

Im vorliegenden Bericht haben wir drei neue Kennzahlen integriert. Neu finden Sie auch die Zahlen der operierten Patientinnen, die Zahl, bzw. Quote der Lokalrezidive und die Quote der Trastuzumab-Therapie bei HER-2 neu Positivität.
Ich hoffe, dass Sie diesen Bericht mit Interesse lesen. Es ist für Sie und für das ÖZK-Büro jeweils viel Arbeit, diese Kennzahlen zu erheben und zusammenzustellen. Dass wir inzwischen den 11. Jahresbericht veröffentlichen dürfen, macht uns froh und auch ein wenig stolz.

Mit großem Dank und vielen herzlichen Grüßen

Im November 2021

Walter Neunteufel, Prim. Univ. Doz. Dr. med.,
Ärztl. Direktor Krankenhaus Dornbirn und Sprecher der ÖZK

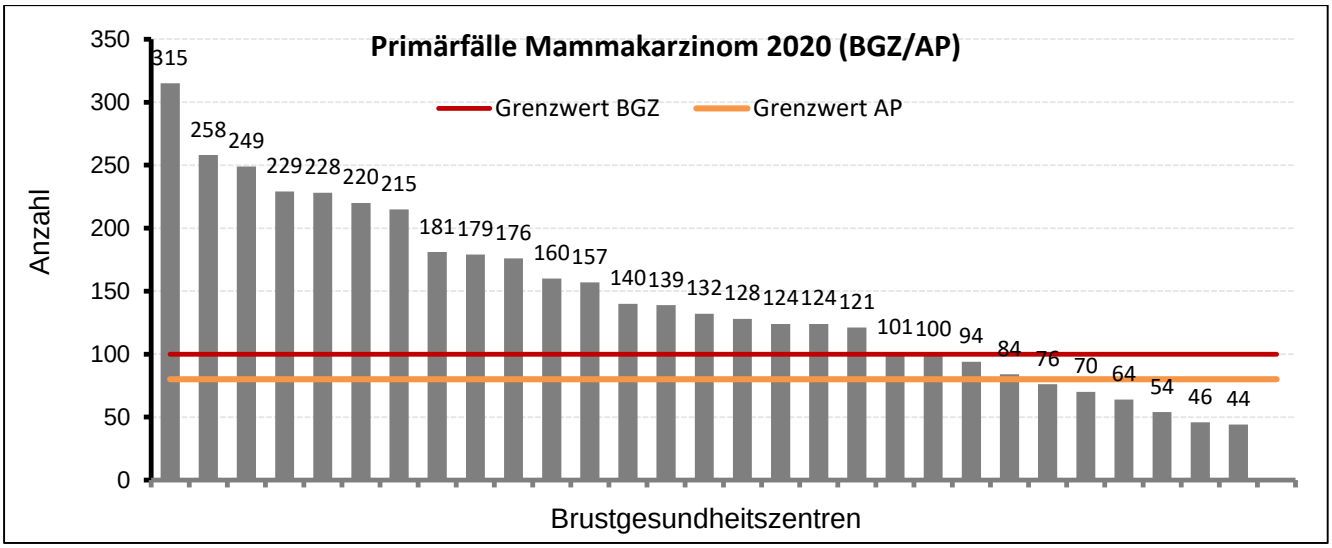
Primärfälle Mammakarzinom 2020 (BGZ/AP)
Grenzwert BGZ
Grenzwert AP
Anzahl
350
300
250
200
150
100
50
0
315
258
249
229
228
220
215
181
179
176
160
157
140
139
132
128
124
124
121
101
100
94
84
76
70
64
54
46
44
Brustgesundheitszentren

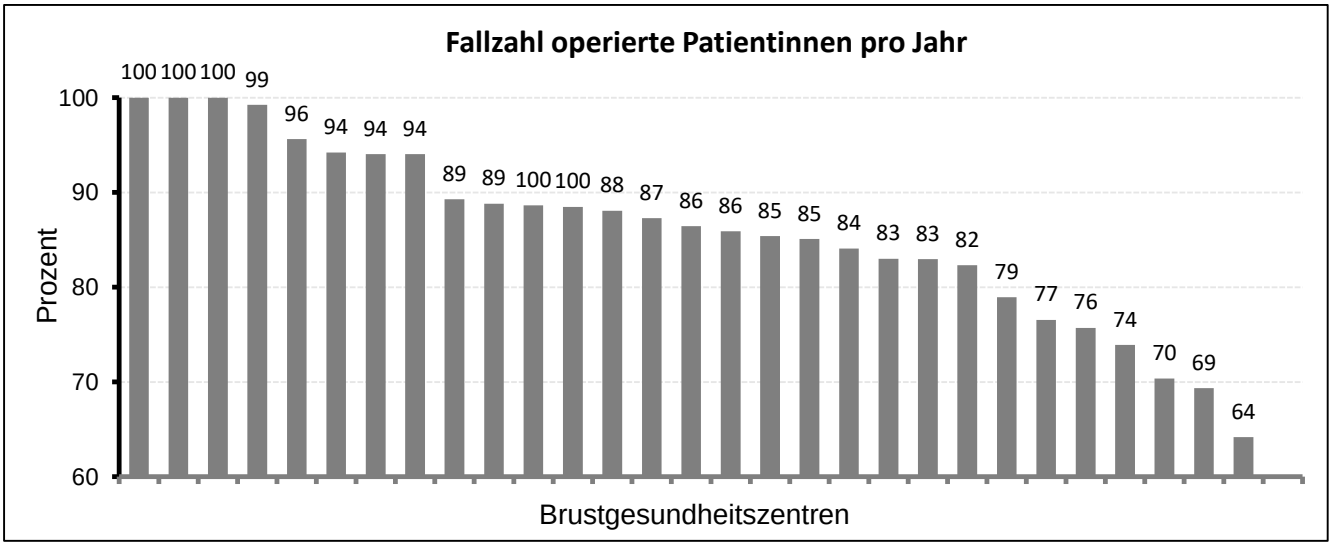
Fallzahl operierte Patientinnen pro Jahr
Prozent
100
90
80
70
60
100
100
100
99
96
94
94
94
89
89
100
100
88
87
86
86
85
85
84
83
83
82
79
77
76
74
70
69
64
Brustgesundheitszentren

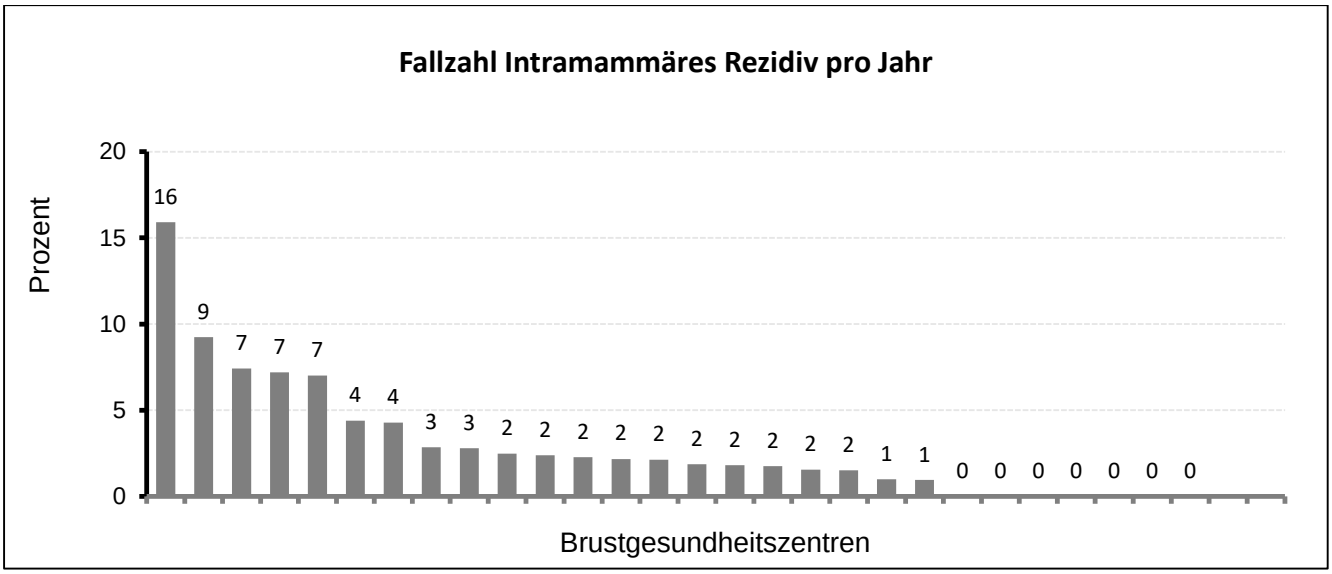
Fallzahl Intramammäres Rezidiv pro Jahr
Prozent
20
15
10
5
0
16 9 7 7 7 4 4 3 3 2 2 2 2 2 2 2 2 2 2 1 1 0 0 0 0 0 0 0
Brustgesundheitszentren

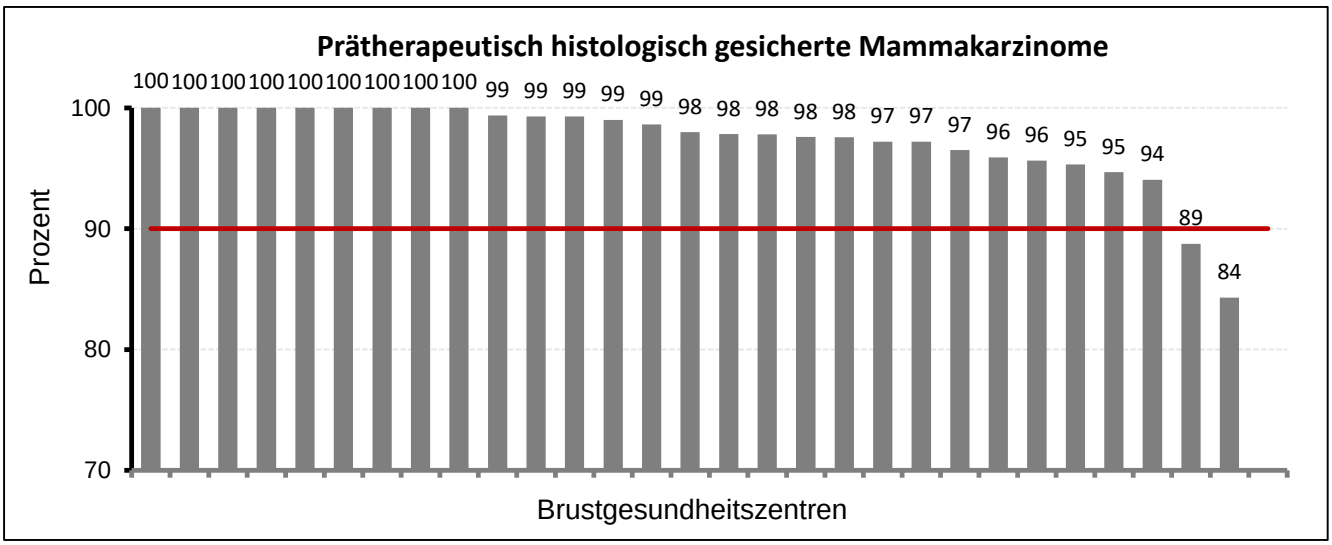
Prätherapeutisch histologisch gesicherte Mammakarzinome
Prozent
100
90
80
70
100 100 100 100 100 100 100 100 100 99 99 99 99 99 98 98 98 98 98 97 97 97 96 96 95 95 94 89 84
Brustgesundheitszentren

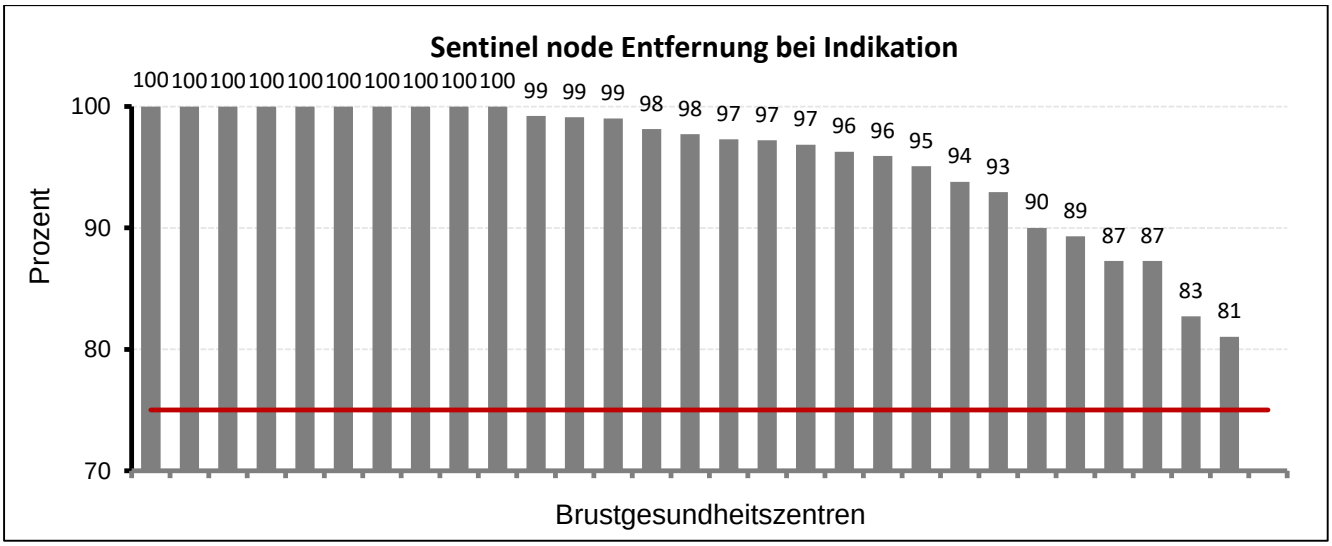
Sentinel node Entfernung bei Indikation
100 100 100 100 100 100 100 100 100 100 99 99 99 98 98 97 97 97 96 96 95 94 93 90 89 87 87 83 81
100
90
80
70
Prozent
Brustgesundheitszentren

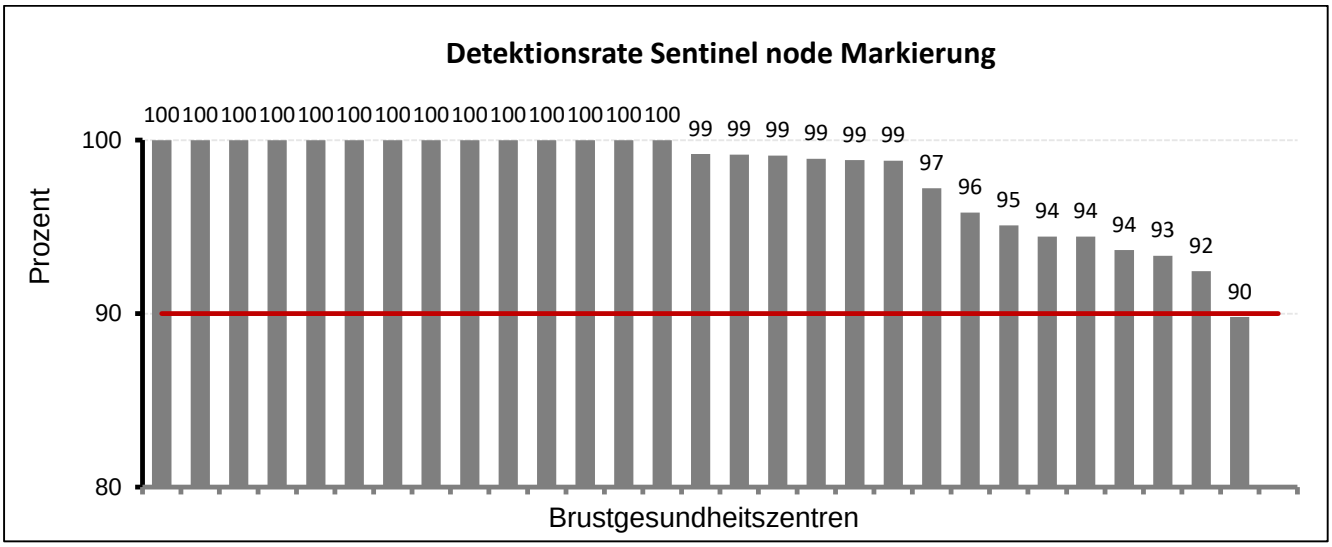
Detektionsrate Sentinel node Markierung
100 100 100 100 100 100 100 100 100 100 100 100 100 100 99 99 99 99 99 99 97 96 95 94 94 94 93 92 90
100
90
80
Prozent
Brustgesundheitszentren

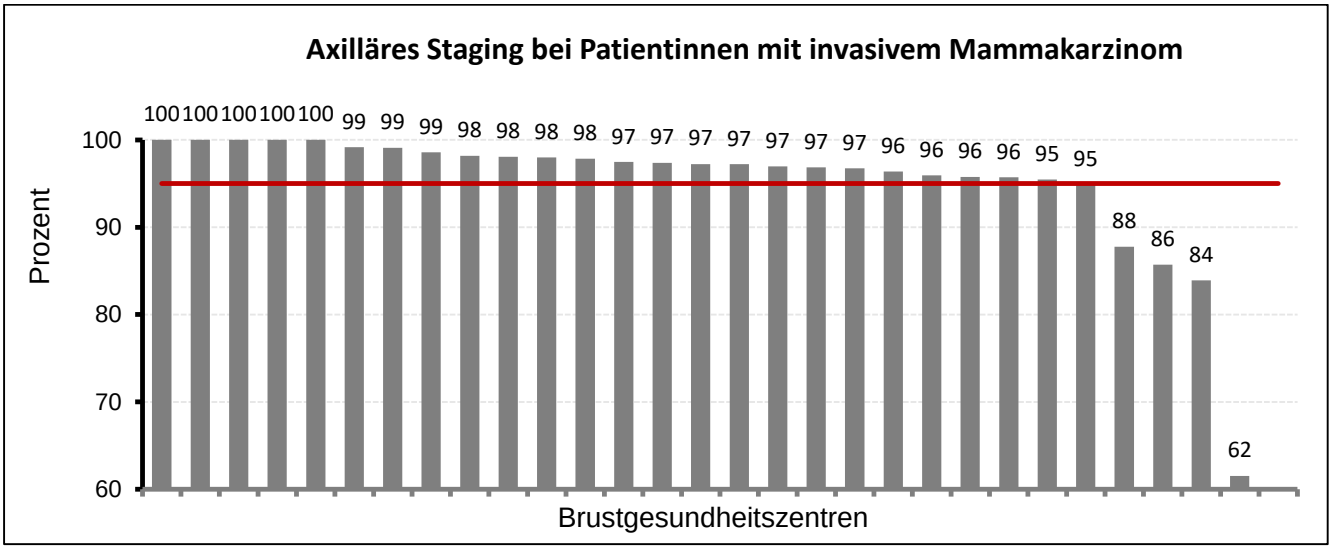
Axilläres Staging bei Patientinnen mit invasivem Mammakarzinom
Prozent
100
90
80
70
60
100 100 100 100 100 99 99 99 98 98 98 98 97 97 97 97 97 97 97 96 96 96 96 95 95 88 86 84 62
Brustgesundheitszentren

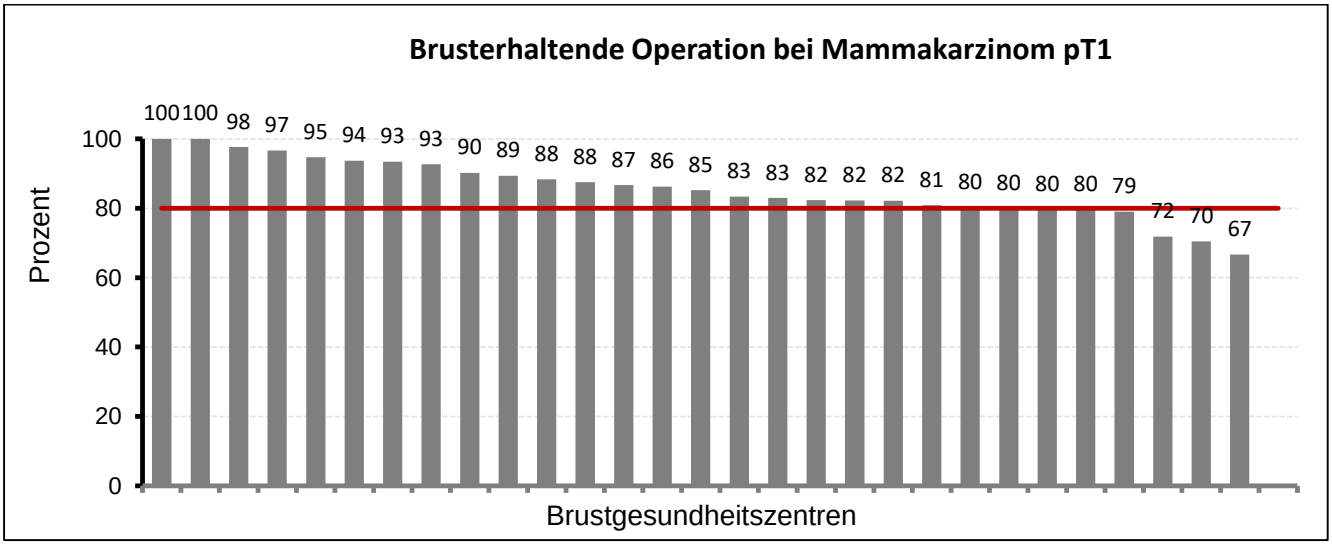
Brusterhaltende Operation bei Mammakarzinom pT1
Prozent
100
80
60
40
20
0
100 100 98 97 95 94 93 93 90 89 88 88 87 86 85 83 83 82 82 82 81 80 80 80 80 79 72 70 67
Brustgesundheitszentren

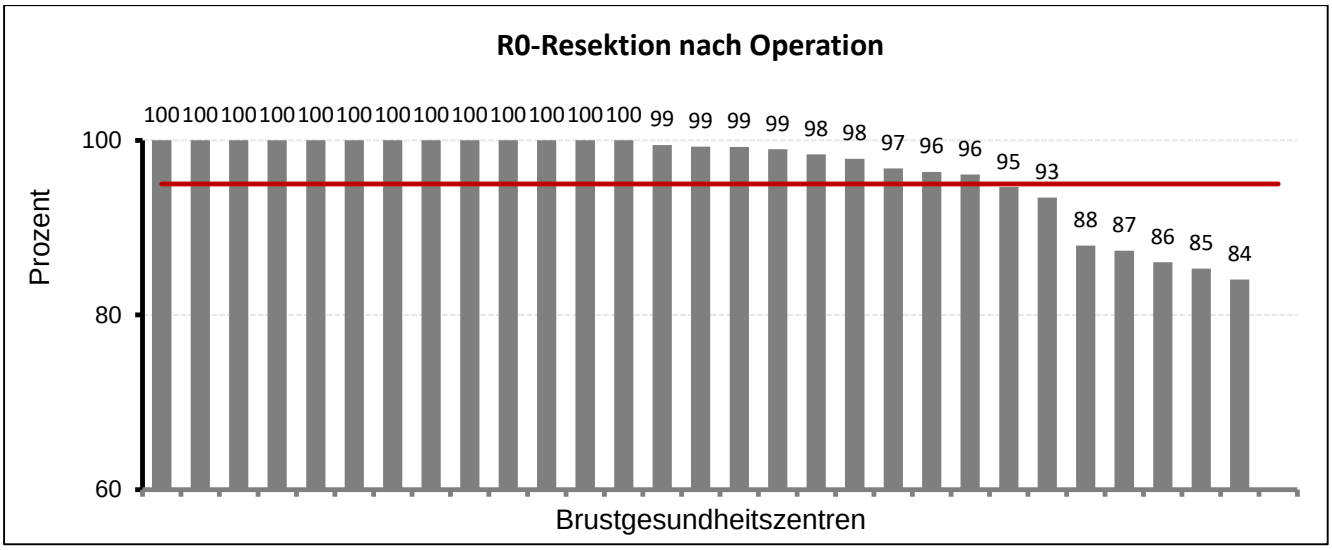
R0-Resektion nach Operation
Prozent
100
80
60
100 100 100 100 100 100 100 100 100 100 100 100 100 99 99 99 99 98 98 97 96 96 95 93 88 87 86 85 84
Brustgesundheitszentren

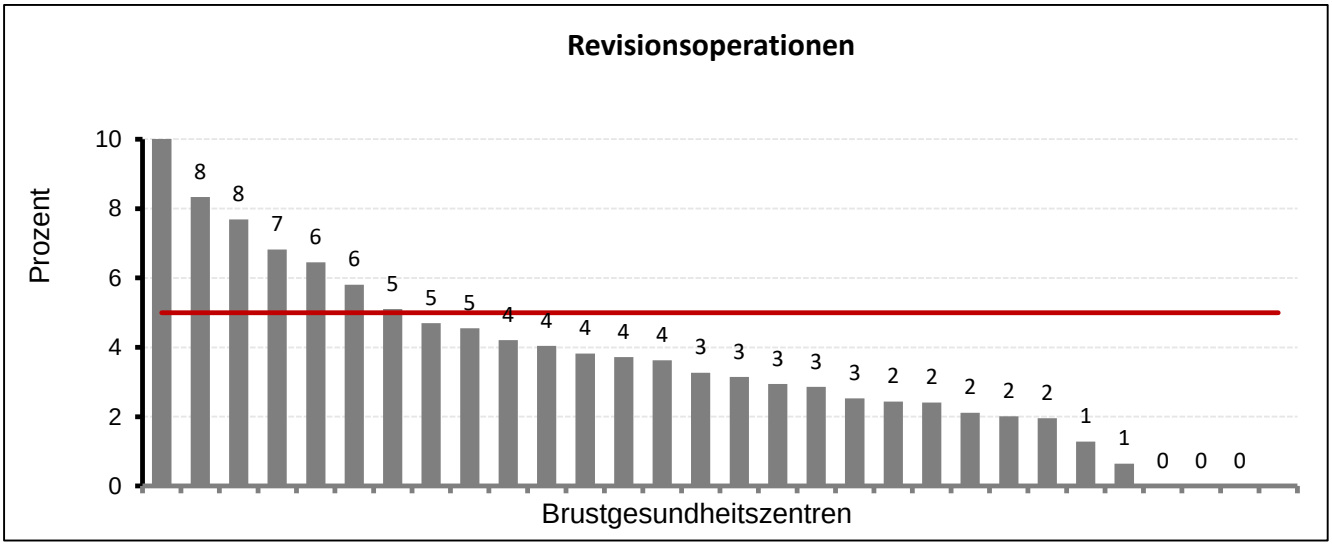
Revisionsoperationen
Prozent
10
8
6
4
2
0
8 8 7 6 6 5 5 5 4 4 4 4 4 3 3 3 3 3 2 2 2 2 2 1 1 0 0 0
Brustgesundheitszentren

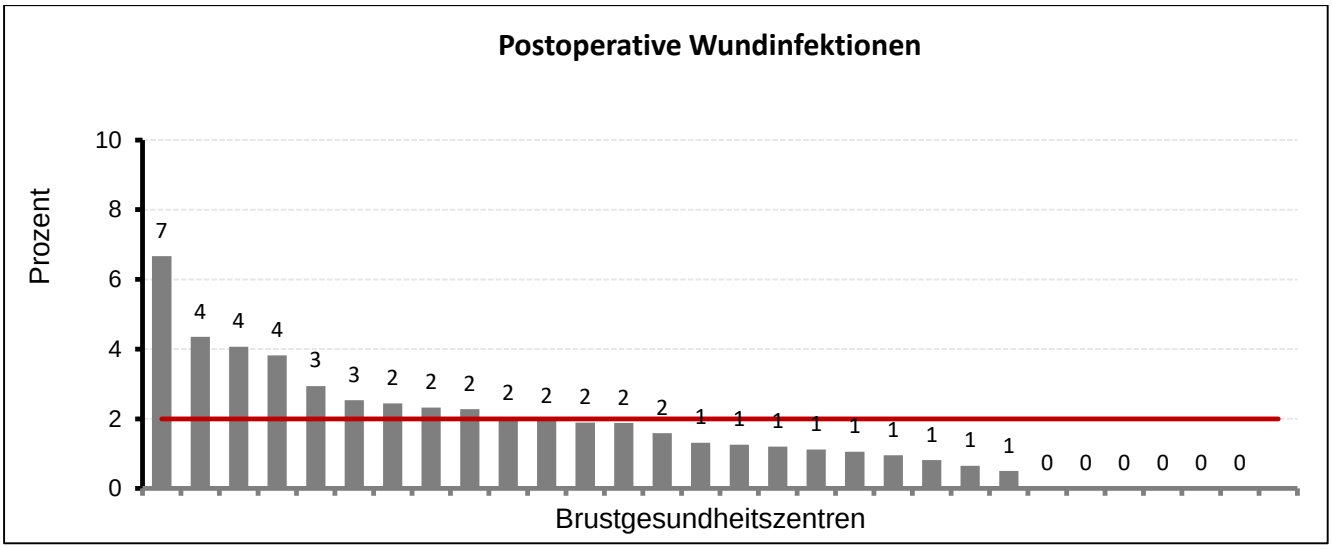
Postoperative Wundinfektionen
Prozent
10
8
6
4
2
0
7
4
4
4
3
3
2
2
2
2
2
2
2
2
1
1
1
1
1
1
1
1
1
0
0
0
0
0
0
Brustgesundheitszentren

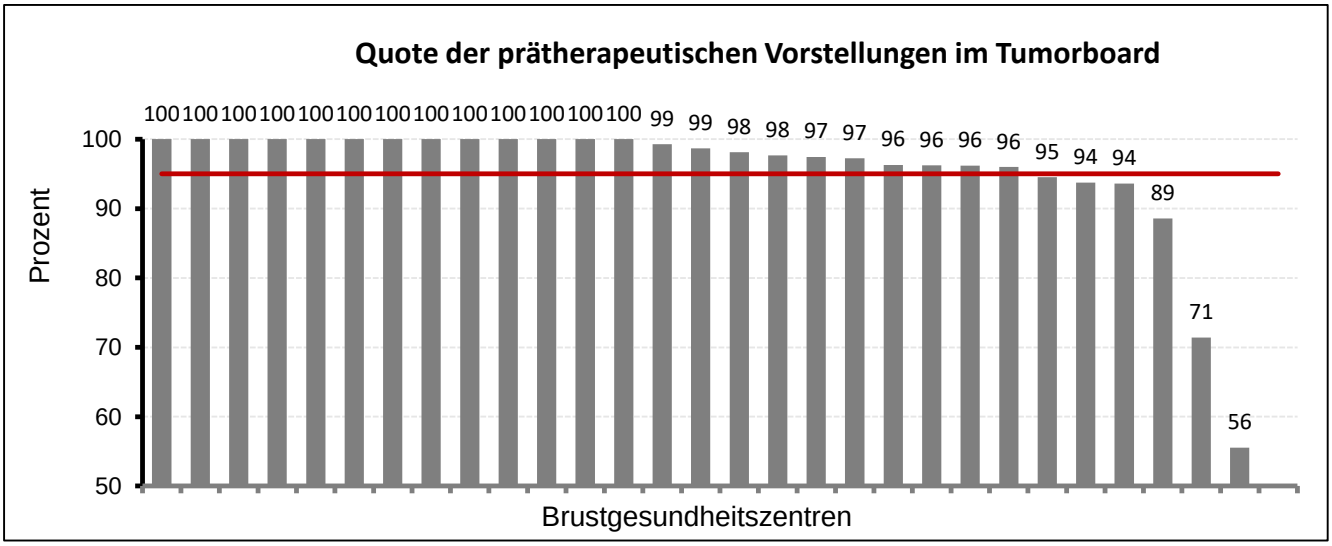
Quote der prätherapeutischen Vorstellungen im Tumorboard
Prozent
100
90
80
70
60
50
100 100 100 100 100 100 100 100 100 100 100 100 100
99 99 98 98 97 97 96 96 96 96 95 94 94 89 71 56
Brustgesundheitszentren

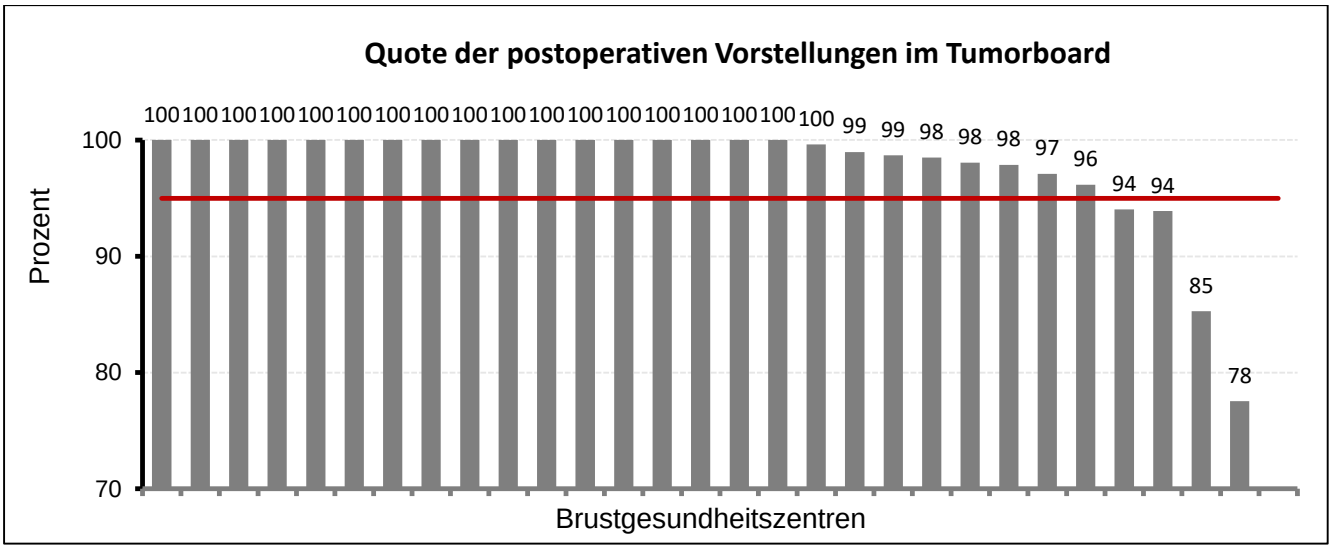
Quote der postoperativen Vorstellungen im Tumorboard
Prozent
100
90
80
70
100 100 100 100 100 100 100 100 100 100 100 100 100 100 100 100 100 100 100 99 99 98 98 98 97 96 94 94 85 78
Brustgesundheitszentren

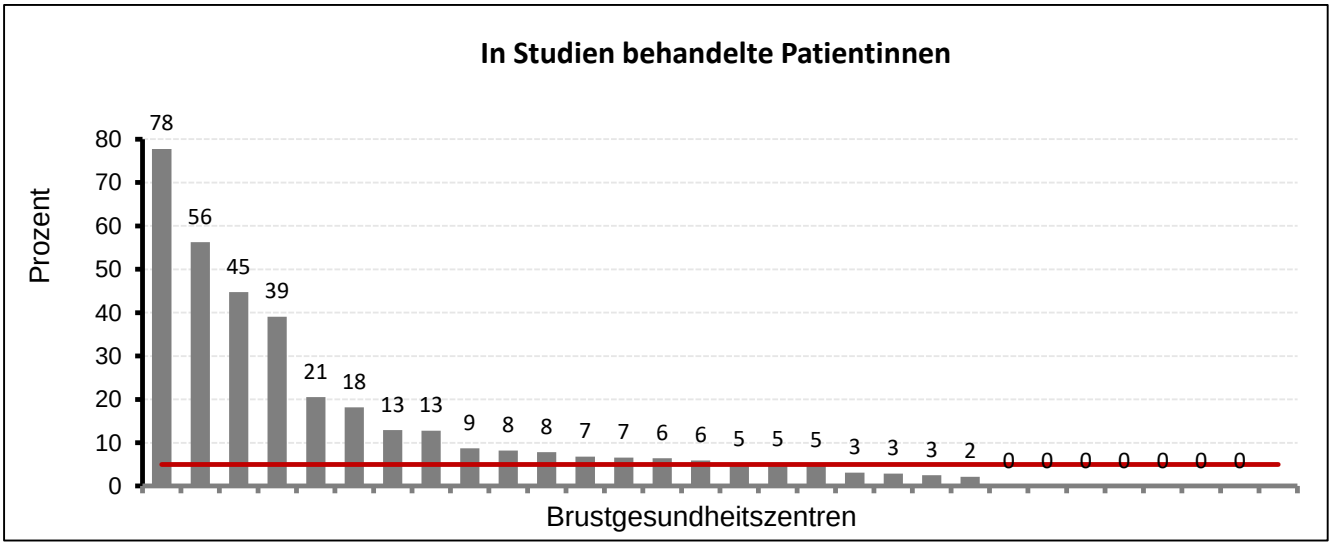
In Studien behandelte Patientinnen
Prozent
80
70
60
50
40
30
20
10
0
78 56 45 39 21 18 13 13 9 8 8 7 7 6 6 5 5 5 3 3 3 2 0 0 0 0 0 0 0
Brustgesundheitszentren

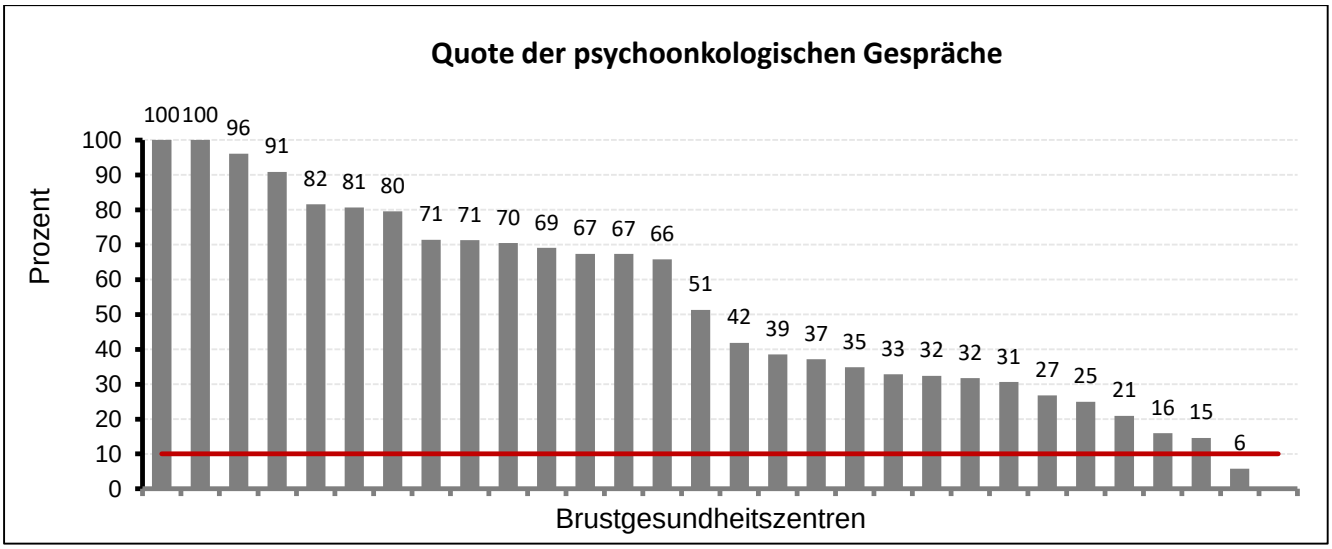
Quote der psychoonkologischen Gespräche
Prozent
100 100 96 91 82 81 80 71 71 70 69 67 67 66 51 42 39 37 35 33 32 32 31 27 25 21 16 15 6
0 10 20 30 40 50 60 70 80 90 100
Brustgesundheitszentren

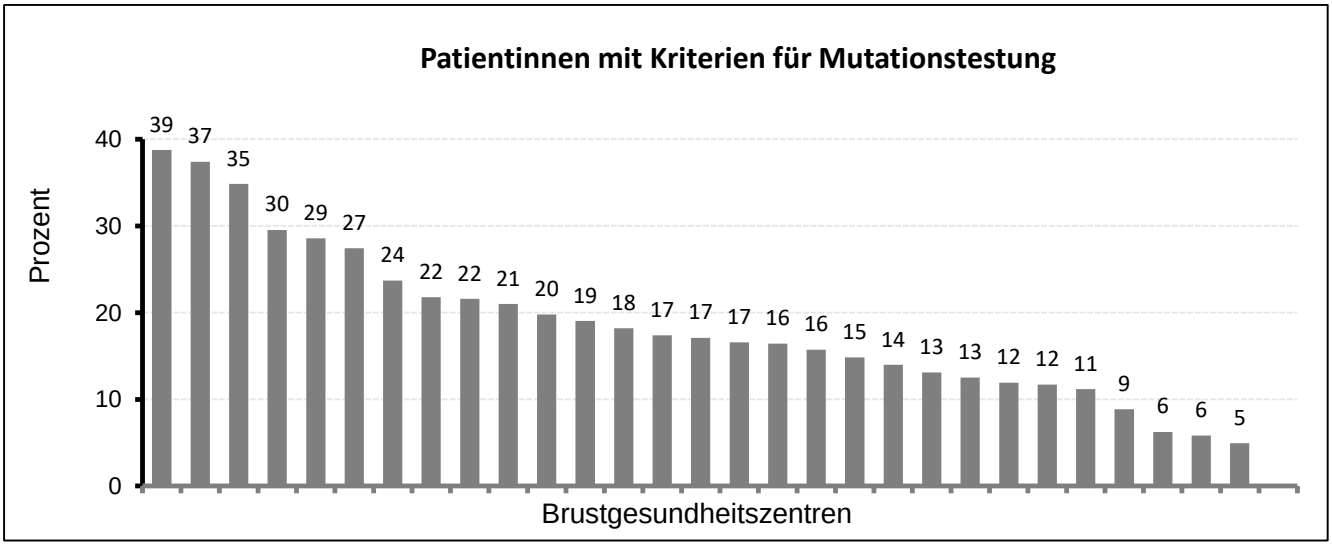
Patientinnen mit Kriterien für Mutationstestung
Prozent
39 37 35 30 29 27 24 22 22 21 20 19 18 17 17 17 16 16 15 14 13 13 12 12 11 9 6 6 5
0 10 20 30 40
Brustgesundheitszentren

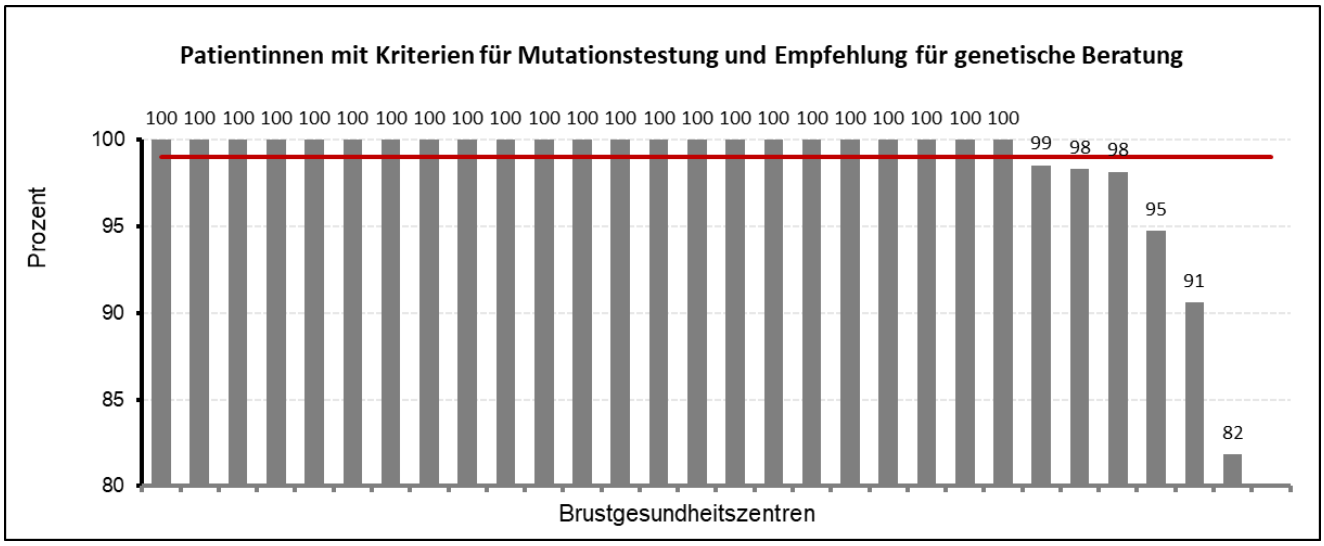
Patientinnen mit Kriterien für Mutationstestung und Empfehlung für genetische Beratung
Prozent
100
95
90
85
80
100 100 100 100 100 100 100 100 100 100 100 100 100 100 100 100 100 100 100 100 100 100 100 100
99 98 98 95 91 82
Brustgesundheitszentren

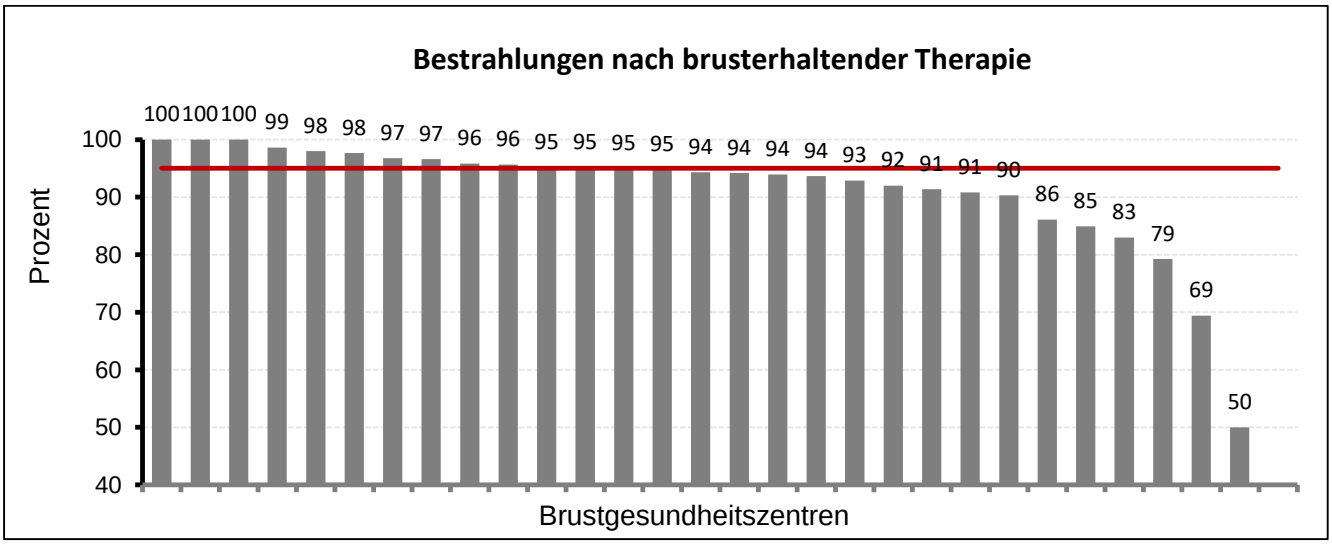
Bestrahlungen nach brusterhaltender Therapie
Prozent
100
90
80
70
60
50
40
100 100 100 99 98 98 97 97 96 96 95 95 95 95 94 94 94 94 93 92 91 91 90
86 85 83 79 69 50
Brustgesundheitszentren

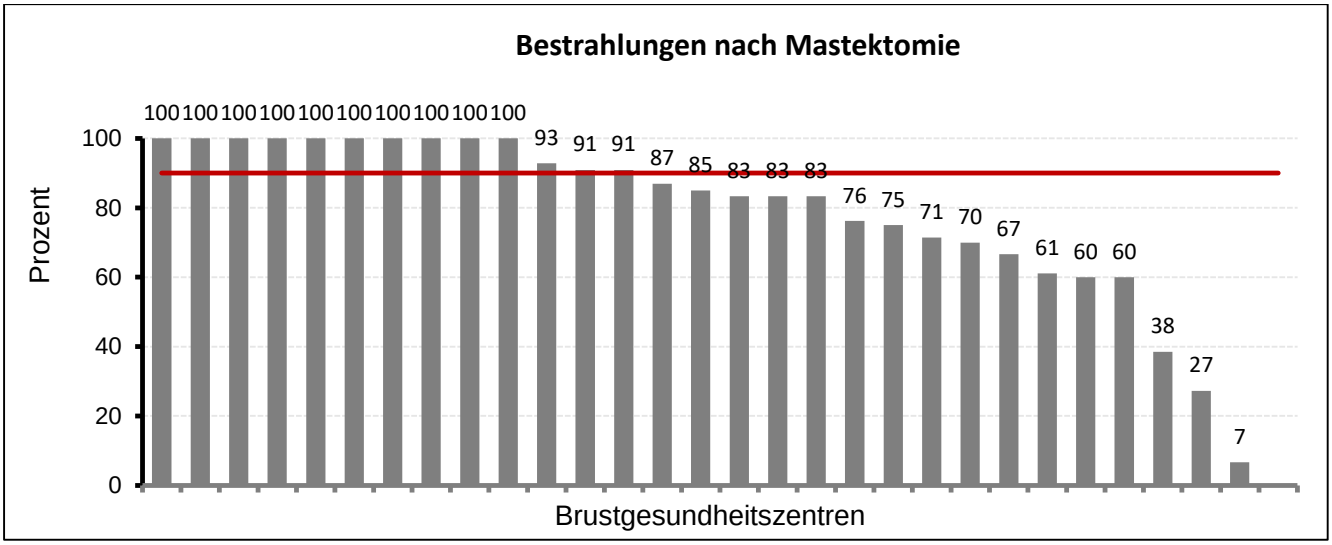
Bestrahlungen nach Mastektomie
Prozent
100 80 60 40 20 0
100 100 100 100 100 100 100 100 100 100 93 91 91 87 85 83 83 83 76 75 71 70 67 61 60 60 38 27 7
Brustgesundheitszentren

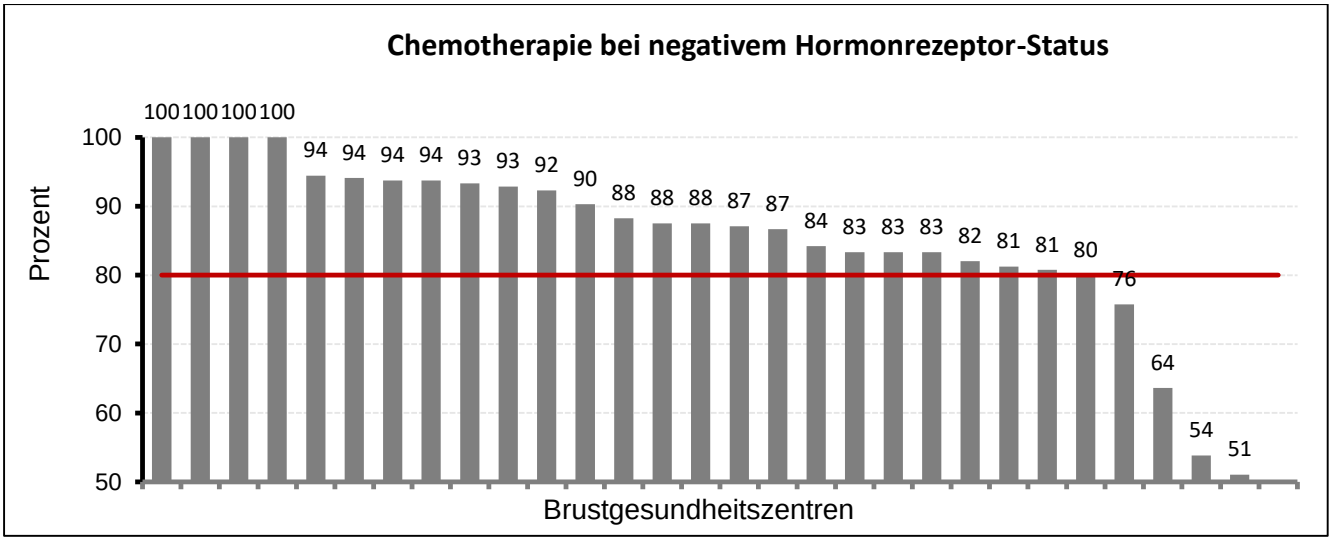
Chemotherapie bei negativem Hormonrezeptor-Status
Prozent
100 90 80 70 60 50
100 100 100 100 94 94 94 94 93 93 92 90 88 88 88 87 87 84 83 83 83 82 81 81 80 76 64 54 51
Brustgesundheitszentren

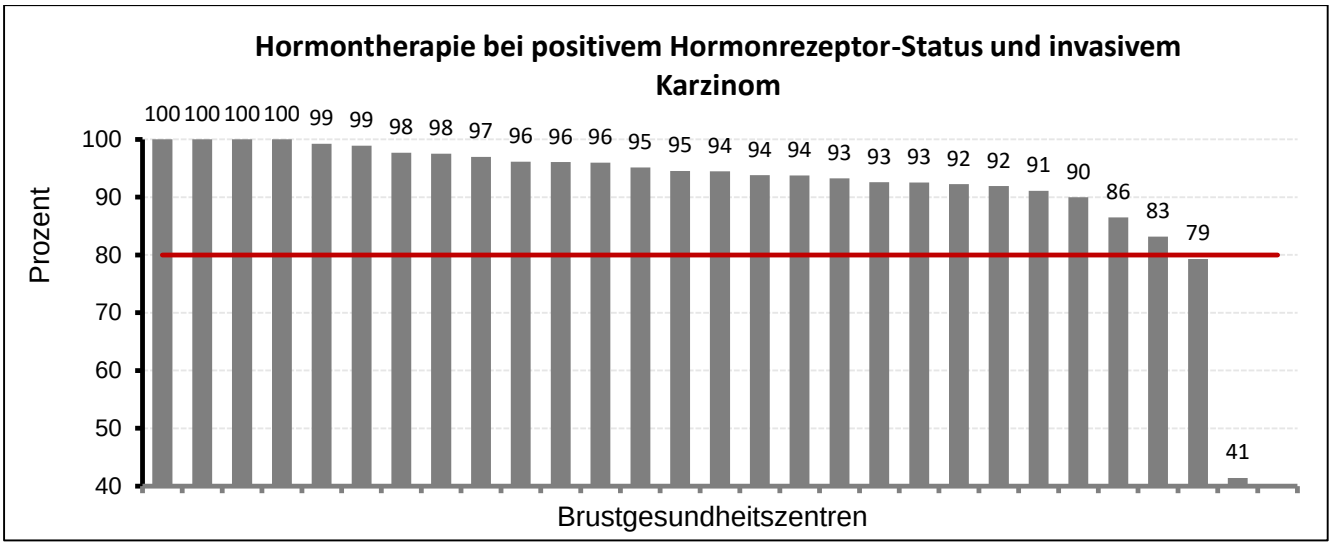
Hormontherapie bei positivem Hormonrezeptor-Status und invasivem Karzinom
Prozent
100 100 100 100 99 99 98 98 97 96 96 96 95 95 94 94 94 93 93 93 92 92 91 90 86 83 79 41
100
90
80
70
60
50
40
Brustgesundheitszentren

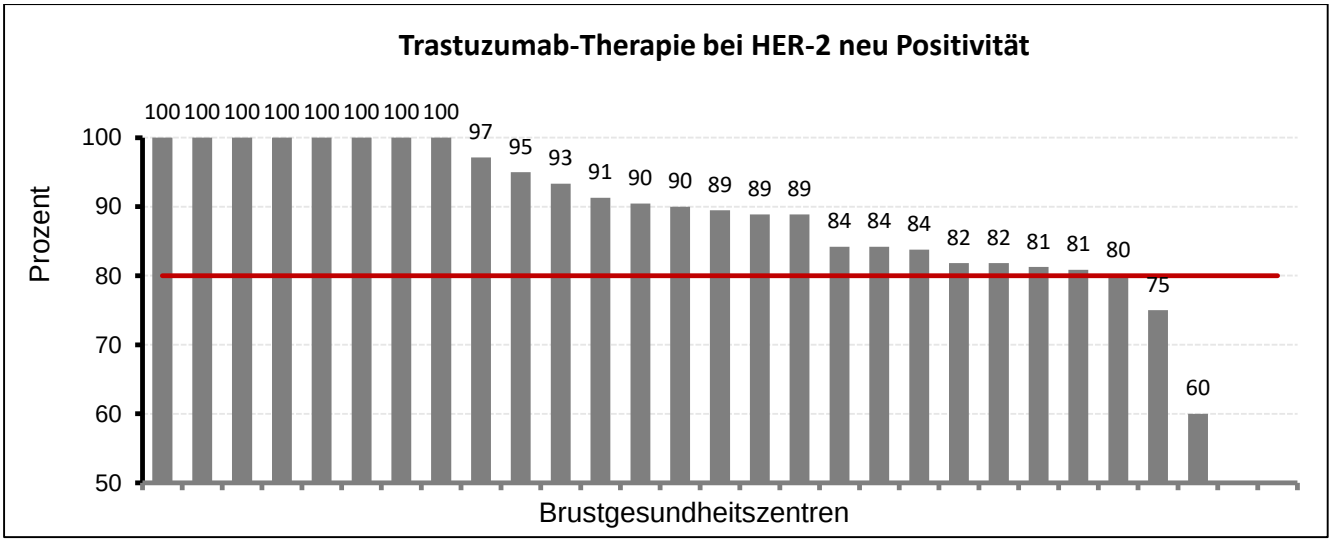
Trastuzumab-Therapie bei HER-2 neu Positivität
Prozent
100 100 100 100 100 100 100 100 97 95 93 91 90 90 89 89 89 84 84 84 82 82 81 81 80 75 60
100
90
80
70
60
50
Brustgesundheitszentren

ANHANG

Primärfallzahlen im Zeitraum 2011 bis 2020

In den zertifizierten Brustgesundheitszentren wurden im Jahr 2020 4849 Primärfälle rekrutiert. Ein Zentrum hat lediglich Primärfallzahlen gemeldet und keine weiteren Daten für den Jahresbericht zur Verfügung gestellt. Laut den Angaben von Statistik Austria kann mit etwa 5400 Neuerkrankungen im Jahr gerechnet werden. Damit werden weiterhin die überwiegende Mehrheit aller Patientinnen mit Brustkrebs in einem zertifizierten Brustgesundheitszentrum behandelt.

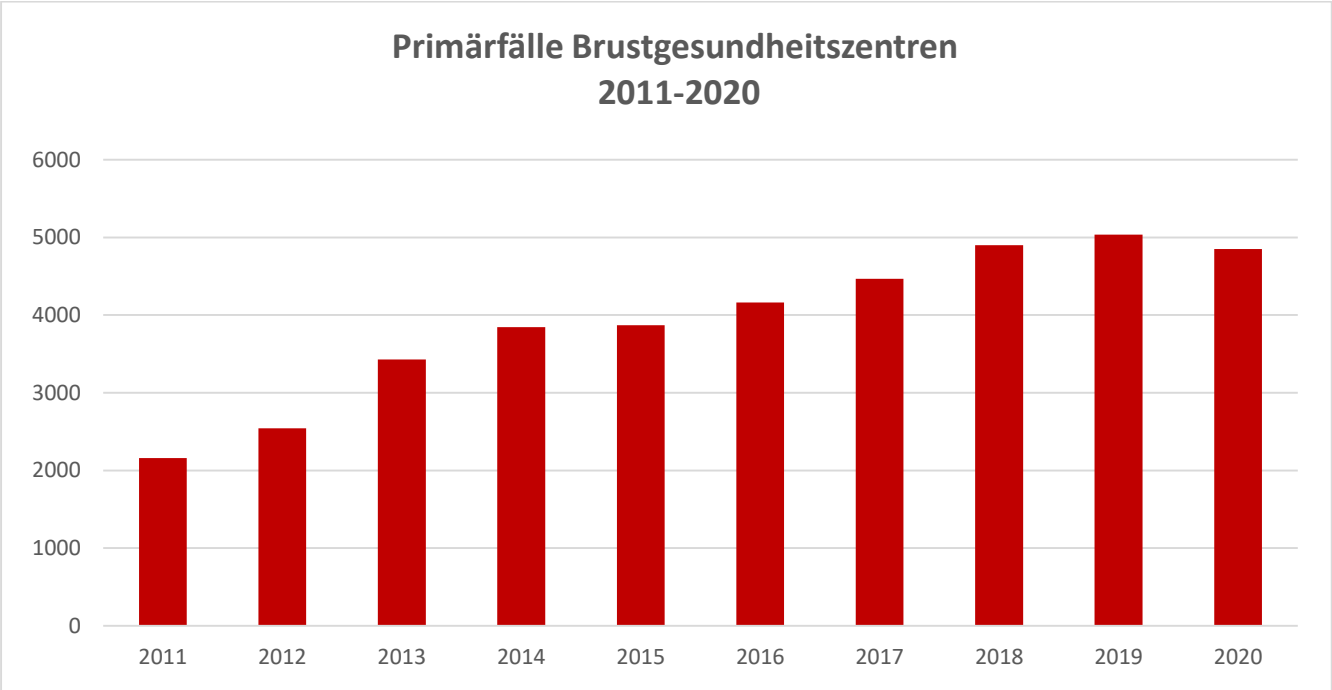

Impressum

Doc-Cert AG
Casa Loredana
Rheinstrasse 17
CH-8280 Kreuzlingen

Homepage: www.doc-cert-com
Email: info@doc-cert.com